

jugendabstimmungen

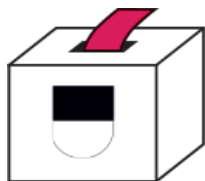
Eidgenössische Volksabstimmung vom 5. Juni 2016

Volksinitiative «Pro Service public»

Gemeinde	Anzahl Stimme- rechtigte	Stimmzettel					Abstimmungsresultat			
		eingelegte Stimmzettel	Stimmbeteil. in %	Abzuziehende Stimmzettel		gültige	Ja	Nein	% Ja	% Nein
				leere	ungültige					
Alterswil	37	7	18.92%	0	0	7	3	4	42.86%	57.14%
Brünisried	15	1	6.67%	0	0	1	1	0	100.00%	0.00%
Bösingen	85	10	11.76%	0	0	10	4	6	40.00%	60.00%
Düdingen	179	35	19.55%	2	0	33	13	20	39.39%	60.61%
Giffers	39	2	5.13%	0	0	2	0	2	0.00%	100.00%
Heitenried	31	2	6.45%	0	0	2	2	0	100.00%	0.00%
Oberschrot	29	2	6.90%	0	0	2	0	2	0.00%	100.00%
Plaffeien	38	10	26.32%	0	0	10	2	8	20.00%	80.00%
Plasselb	18	4	22.22%	1	0	3	2	1	66.67%	33.33%
Rechthalten	23	6	26.09%	0	0	6	1	5	16.67%	83.33%
St. Antoni	45	5	11.11%	0	0	5	1	4	20.00%	80.00%
St. Silvester	22	4	18.18%	0	0	4	2	2	50.00%	50.00%
St. Ursen	32	5	15.63%	0	0	5	0	5	0.00%	100.00%
Schmitten	98	21	21.43%	0	0	21	6	15	28.57%	71.43%
Tafers	62	6	9.68%	1	0	5	2	3	40.00%	60.00%
Tentlingen	26	1	3.85%	0	0	1	0	1	0.00%	100.00%
Ueberstorf	58	18	31.03%	1	1	16	4	12	25.00%	75.00%
Wünnewil-Flamatt	104	15	14.42%	0	4	11	3	8	27.27%	72.73%
Zumholz	5	0	0.00%	0	0	0	0	0	#DIV/0!	#DIV/0!
OS Düdingen	14	3	21.43%	0	0	3	1	2	33.33%	66.67%
OS Plaffeien	7	1	14.29%	0	0	1	0	1	0.00%	100.00%
OS Tafers	7	2	28.57%	0	0	2	1	1	50.00%	50.00%
OS Wünnewil	10	7	70.00%	0	0	7	4	3	57.14%	42.86%
Total	984	167	16.97%	5	5	157	52	105	33.12%	66.88%

Tafers, 5. Juni 2015

Abstimmungsergebnis bestätigt durch das Wahlbüro



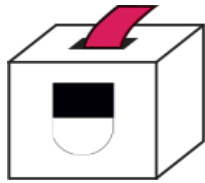
jugendabstimmungen

Eidgenössische Volksabstimmung vom 5. Juni 2016 Volksinitiative «Für ein bedingungsloses Grundeinkommen»

Gemeinde	Anzahl Stimme- rechtigte	Stimmzettel					Abstimmungsresultat			
		eingelegte Stimmzettel	Stimmbeteil. in %	Abziehende Stimmzettel		gültige	Ja	Nein	% Ja	% Nein
				leere	ungültige					
Alterswil	37	7	18.92%	0	0	7	2	5	28.57%	71.43%
Brünisried	15	1	6.67%	0	0	1	0	1	0.00%	100.00%
Bösingen	85	10	11.76%	0	0	10	1	9	10.00%	90.00%
Düdingen	179	35	19.55%	1	0	34	6	28	17.65%	82.35%
Giffers	39	2	5.13%	0	0	2	0	2	0.00%	100.00%
Heitenried	31	2	6.45%	0	0	2	0	2	0.00%	100.00%
Oberschrot	29	2	6.90%	0	0	2	0	2	0.00%	100.00%
Plaffeien	38	10	26.32%	0	0	10	4	6	40.00%	60.00%
Plasselb	18	4	22.22%	1	0	3	1	2	33.33%	66.67%
Rechthalten	23	6	26.09%	0	0	6	0	6	0.00%	100.00%
St. Antoni	45	5	11.11%	0	0	5	0	5	0.00%	100.00%
St. Silvester	22	4	18.18%	0	0	4	0	4	0.00%	100.00%
St. Ursen	32	5	15.63%	0	0	5	1	4	20.00%	80.00%
Schmitten	98	22	22.45%	0	0	22	5	17	22.73%	77.27%
Tafers	62	6	9.68%	0	0	6	2	4	33.33%	66.67%
Tentlingen	26	1	3.85%	0	0	1	0	1	0.00%	100.00%
Ueberstorf	58	18	31.03%	0	1	17	4	13	23.53%	76.47%
Wünnewil-Flamatt	104	15	14.42%	0	4	11	4	7	36.36%	63.64%
Zumholz	5	0	0.00%	0	0	0	0	0	#DIV/0!	#DIV/0!
OS Düdingen	14	3	21.43%	0	0	3	1	2	33.33%	66.67%
OS Plaffeien	7	1	14.29%	0	0	1	1	0	100.00%	0.00%
OS Tafers	7	2	28.57%	0	0	2	1	1	50.00%	50.00%
OS Wünnewil	10	7	70.00%	0	0	7	5	2	71.43%	28.57%
Total	984	168	17.07%	2	5	161	38	123	23.60%	76.40%

Tafers, 5. Juni 2016

Abstimmungsergebnis bestätigt durch das Wahlbüro



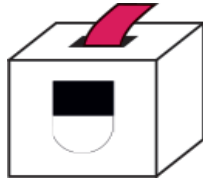
jugendabstimmungen

Eidgenössische Volksabstimmung vom 5. Juni 2016 Volksinitiative «Für eine faire Verkehrsfinanzierung (Milchkuh-Initiative)»

Gemeinde	Anzahl Stimme- rechtigte	Stimmzettel					Abstimmungsresultat			
		eingelegte Stimmzettel	Stimmbeteil. in %	Abziehende Stimmzettel		gültige	Ja	Nein	% Ja	% Nein
				leere	ungültige					
Alterswil	37	7		0	0	7	3	4	42.86%	57.14%
Brünisried	15	1		0	0	1	0	1	0.00%	100.00%
Bösingen	85	10	11.76%	0	0	10	1	9	10.00%	90.00%
Düdingen	179	35	19.55%	0	0	35	2	33	5.71%	94.29%
Giffers	39	2	5.13%	0	0	2	1	1	50.00%	50.00%
Heitenried	31	2	6.45%	0	0	2	1	1	50.00%	50.00%
Oberschrot	29	2	6.90%	0	0	2	0	2	0.00%	100.00%
Plaffeien	38	10	26.32%	0	0	10	2	8	20.00%	80.00%
Plasselb	18	4	22.22%	0	0	4	0	4	0.00%	100.00%
Rechthalten	23	6	26.09%	1	0	5	2	3	40.00%	60.00%
St. Antoni	45	5	11.11%	0	0	5	2	3	40.00%	60.00%
St. Silvester	22	4	18.18%	0	0	4	2	2	50.00%	50.00%
St. Ursen	32	5	15.63%	0	0	5	0	5	0.00%	100.00%
Schmitten	98	21	21.43%	0	0	21	3	18	14.29%	85.71%
Tafers	62	6	9.68%	0	0	6	1	5	16.67%	83.33%
Tentlingen	26	1	3.85%	0	0	1	1	0	100.00%	0.00%
Ueberstorf	58	18	31.03%	0	1	17	3	14	17.65%	82.35%
Wünnewil-Flamatt	104	15	14.42%	0	4	11	3	8	27.27%	72.73%
Zumholz	5	0	0.00%	0	0	0	0	0	#DIV/0!	#DIV/0!
OS Düdingen	14	3	21.43%	1	0	2	0	2	0.00%	100.00%
OS Plaffeien	7	1	14.29%	0	0	1	0	1	0.00%	100.00%
OS Tafers	7	2	28.57%	0	0	2	1	1	50.00%	50.00%
OS Wünnewil	10	7	70.00%	0	0	7	1	6	14.29%	85.71%
Total	984	167	16.97%	2	5	160	29	131	18.13%	81.88%

Tafers, 5. Juni 2016

Abstimmungsergebnis bestätigt durch das Wahlbüro



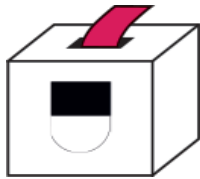
jugendabstimmungen

Eidgenössische Volksabstimmung vom 5. Juni 2016 Änderung des Fortpflanzungsmedizingesetzes

Gemeinde	Anzahl Stimme- rechtigte	Stimmzettel					Abstimmungsresultat			
		eingelegte Stimmzettel	Stimmbeteil. in %	Abziehende Stimmzettel		gültige	Ja	Nein	% Ja	% Nein
				leere	ungültige					
Alterswil	37	7	18.92%	0	0	7	4	3	57.14%	42.86%
Brünisried	15	1	6.67%	0	0	1	0	1	0.00%	100.00%
Bösingen	85	10	11.76%	0	0	10	7	2	70.00%	20.00%
Düdingen	179	35	19.55%	0	0	35	22	13	62.86%	37.14%
Giffers	39	2	5.13%	0	0	2	2	0	100.00%	0.00%
Heitenried	31	2	6.45%	1	0	1	1	0	100.00%	0.00%
Oberschrot	29	2	6.90%	1	0	1	0	1	0.00%	100.00%
Plaffeien	38	10	26.32%	0	0	10	7	3	70.00%	30.00%
Plasselb	18	4	22.22%	1	0	3	3	0	100.00%	0.00%
Rechthalten	23	6	26.09%	1	0	5	2	3	40.00%	60.00%
St. Antoni	45	5	11.11%	0	0	5	3	2	60.00%	40.00%
St. Silvester	22	4	18.18%	0	0	4	1	3	25.00%	75.00%
St. Ursen	32	5	15.63%	0	0	5	5	0	100.00%	0.00%
Schmitten	98	22	22.45%	2	0	20	10	10	50.00%	50.00%
Tafers	62	6	9.68%	0	0	6	5	1	83.33%	16.67%
Tentlingen	26	1	3.85%	0	0	1	1	0	100.00%	0.00%
Ueberstorf	58	18	31.03%	0	1	17	11	6	64.71%	35.29%
Wünnewil-Flamatt	104	15	14.42%	0	4	11	7		63.64%	
Zumholz	5	0	0.00%	0	0	0	0	0	#DIV/0!	#DIV/0!
OS Düdingen	14	3	21.43%	0	0	3	2	1	66.67%	33.33%
OS Plaffeien	7	1	14.29%	0	0	1	1	0	100.00%	0.00%
OS Tafers	7	2	28.57%	1	0	1	0	1	0.00%	100.00%
OS Wünnewil	10	7	70.00%	0	0	7	5	2	71.43%	28.57%
Total	984	168	17.07%	7	5	156	99	52	63.46%	33.33%

Tafers, 5. Juni 2016

Abstimmungsergebnis bestätigt durch das Wahlbüro



jugendabstimmungen

Eidgenössische Volksabstimmung vom 5. Juni 2016 Änderung des Asylgesetzes

Gemeinde	Anzahl Stimme- rechtigte	Stimmzettel					Abstimmungsresultat			
		eingelegte Stimmzettel	Stimmbeteil. in %	Abzuziehende Stimmzettel		gültige	Ja	Nein	% Ja	% Nein
				leere	ungültige					
Alterswil	37	7	18.92%	0	0	7	5	2	71.43%	28.57%
Brünisried	15	1	6.67%	0	0	1	0	1	0.00%	100.00%
Bösingen	85	10	11.76%	0	0	10	8	2	80.00%	20.00%
Düdingen	179	35	19.55%	1	0	34	26	8	76.47%	23.53%
Giffers	39	2	5.13%	0	0	2	1	1	50.00%	50.00%
Heitenried	31	2	6.45%	1	0	1	1	0	100.00%	0.00%
Oberschrot	29	2	6.90%	0	0	2	2	0	100.00%	0.00%
Plaffeien	38	10	26.32%	0	0	10	6	4	60.00%	40.00%
Plasselb	18	4	22.22%	1	0	3	2	1	66.67%	33.33%
Rechthalten	23	6	26.09%	0	0	6	3	3	50.00%	50.00%
St. Antoni	45	5	11.11%	0	0	5	4	1	80.00%	20.00%
St. Silvester	22	4	18.18%	0	0	4	2	2	50.00%	50.00%
St. Ursen	32	5	15.63%	0	0	5	5	0	100.00%	0.00%
Schmitten	98	22	22.45%	1	0	21	18	3	85.71%	14.29%
Tafers	62	6	9.68%	1	0	5	5	0	100.00%	0.00%
Tentlingen	26	1	3.85%	0	0	1	0	1	0.00%	100.00%
Ueberstorf	58	18	31.03%	1	1	16	9	7	56.25%	43.75%
Wünnewil-Flamatt	104	15	14.42%	1	4	10	9	1	90.00%	10.00%
Zumholz	5	0	0.00%	0	0	0	0	0	#DIV/0!	#DIV/0!
OS Düdingen	14	3	21.43%	0	0	3	2	1	66.67%	33.33%
OS Plaffeien	7	1	14.29%	0	0	1	1	0	100.00%	0.00%
OS Tafers	7	2	28.57%	1	0	1	1	0	100.00%	0.00%
OS Wünnewil	10	7	70.00%	0	0	7	5	2	71.43%	28.57%
Total	984	168	17.07%	8	5	155	115	40	74.19%	25.81%

Tafers, 5. Juni 2016

Abstimmungsergebnis bestätigt durch das Wahlbüro